



УПРАВЛЕНИЕ ФЕДЕРАЛЬНОЙ СЛУЖБЫ
ГОСУДАРСТВЕННОЙ СТАТИСТИКИ ПО СЕВЕРО-
КАВКАЗСКОМУ ФЕДЕРАЛЬНОМУ ОКРУГУ

Итоги федерального статистического наблюдения численности и заработной платы работников по категориям в организациях социальной сферы и науки



январь – сентябрь 2023 года



ФЕДЕРАЛЬНАЯ СЛУЖБА
ГОСУДАРСТВЕННОЙ СТАТИСТИКИ

Итоги федерального статистического наблюдения численности и заработной платы работников по категориям в организациях социальной сферы и науки Ставропольский край

январь – сентябрь 2023 года

- 01 СРЕДНЯЯ ЗАРАБОТНАЯ ПЛАТА ПЕДАГОГОВ ОБЩЕГО ОБРАЗОВАНИЯ
- 02 СРЕДНЯЯ ЗАРАБОТНАЯ ПЛАТА ПРЕПОДАВАТЕЛЕЙ ОРГАНИЗАЦИЙ ВПО
- 03 СРЕДНЯЯ ЗАРАБОТНАЯ ПЛАТА ПРЕПОДАВАТЕЛЕЙ И МАСТЕРОВ НПО И СПО
- 04 СРЕДНЯЯ ЗАРАБОТНАЯ ПЛАТА СРЕДНЕГО МЕДИЦИНСКОГО ПЕРСОНАЛА
- 05 СРЕДНЯЯ ЗАРАБОТНАЯ ПЛАТА МЛАДШЕГО МЕДИЦИНСКОГО ПЕРСОНАЛА
- 06 СРЕДНЯЯ ЗАРАБОТНАЯ ПЛАТА ВРАЧЕЙ

* Ежемесячные данные оперативной статистики





ФЕДЕРАЛЬНАЯ СЛУЖБА
ГОСУДАРСТВЕННОЙ СТАТИСТИКИ

Итоги федерального статистического наблюдения численности и заработной платы работников по категориям в организациях социальной сферы и науки Ставропольский край

январь – сентябрь 2023 года

- 07 СРЕДНЯЯ ЗАРАБОТНАЯ ПЛАТА НАУЧНЫХ СОТРУДНИКОВ
- 08 СРЕДНЯЯ ЗАРАБОТНАЯ ПЛАТА РАБОТНИКОВ
УЧРЕЖДЕНИЙ КУЛЬТУРЫ
- 09 СРЕДНЯЯ ЗАРАБОТНАЯ ПЛАТА СОЦИАЛЬНЫХ
РАБОТНИКОВ
- 10 СРЕДНЯЯ ЗАРАБОТНАЯ ПЛАТА ПЕДАГОГИЧЕСКИХ
РАБОТНИКОВ ДОПОЛНИТЕЛЬНОГО ОБРАЗОВАНИЯ
ДЕТЕЙ
- 11 СРЕДНЯЯ ЗАРАБОТНАЯ ПЛАТА ПЕДАГОГОВ ДОШКОЛЬНЫХ
ОБРАЗОВАТЕЛЬНЫХ ОРГАНИЗАЦИЙ

* Ежемесячные данные оперативной статистики





СРЕДНЯЯ ЗАРАБОТНАЯ ПЛАТА ПЕДАГОГОВ ОБЩЕГО ОБРАЗОВАНИЯ*

ЯНВАРЬ – СЕНТЯБРЬ 2023 ГОДА, РУБЛЕЙ

 Российская Федерация **53 637**

 Ставропольский край **36 329**

 Кабардино-Балкарская Республика **33 101**

 Республика Дагестан **32 101**

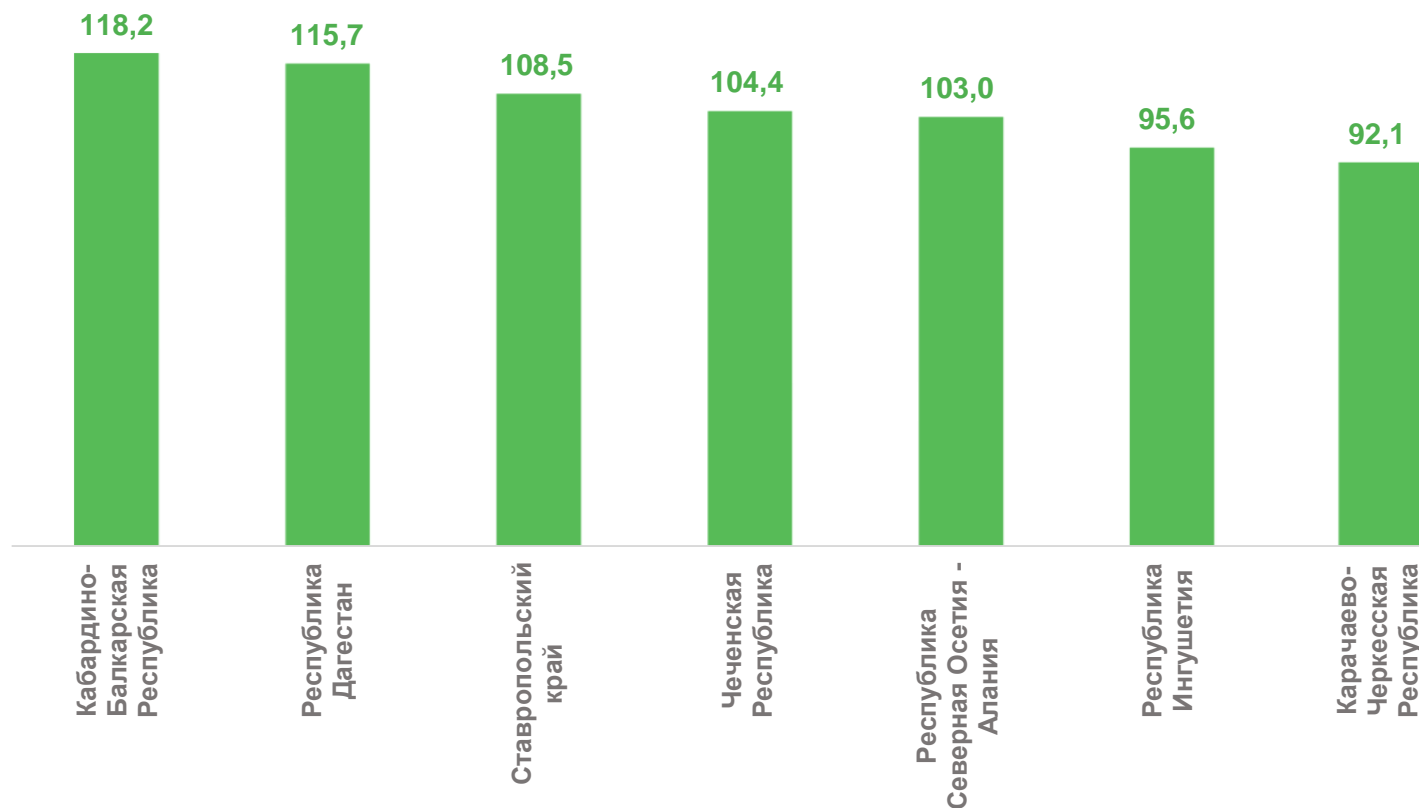
 Республика Северная Осетия-Алания **30 275**

 Чеченская Республика **29 723**

 Карачаево-Черкесская Республика **27 336**

 Республика Ингушетия **25 599**

Отношение средней заработной платы к оценке среднемесячной начисленной заработной платы наемных работников в организациях, у индивидуальных предпринимателей и физических лиц за январь-сентябрь 2023 года, %



СРЕДНЯЯ ЗАРАБОТНАЯ ПЛАТА ПРЕПОДАВАТЕЛЕЙ ОРГАНИЗАЦИЙ ВЫСШЕГО ПРОФЕССИОНАЛЬНОГО ОБРАЗОВАНИЯ

ЯНВАРЬ – СЕНТЯБРЬ 2023 ГОДА, РУБЛЕЙ



 Российская Федерация **115 283**

 Ставропольский край **67 092**

 Чеченская Республика **67 920**

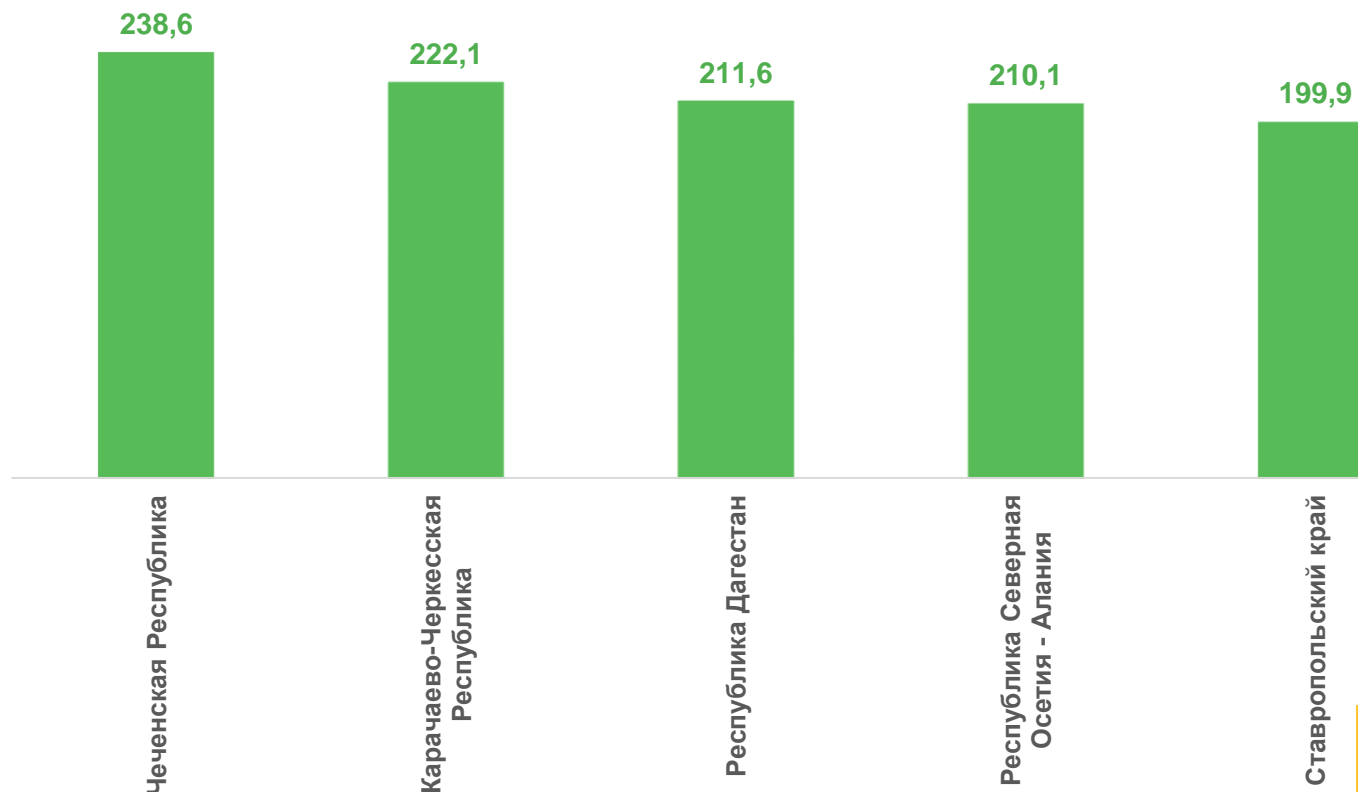
 Карачаево-Черкесская Республика **65 696**

 Кабардино-Балкарская Республика **62 943**

 Республика Северная Осетия-Алания **61 762**

 Республика Дагестан **58 696**

Отношение средней заработной платы к оценке среднемесячной начисленной заработной платы наемных работников в организациях, у индивидуальных предпринимателей и физических лиц за январь-сентябрь 2023 года, %





СРЕДНЯЯ ЗАРАБОТНАЯ ПЛАТА* ПРЕПОДАВАТЕЛЕЙ И МАСТЕРОВ НПО И СПО

ЯНВАРЬ – СЕНТЯБРЬ 2023 ГОДА, РУБЛЕЙ



Республика Дагестан

35 496



Карачаево-Черкесская Республика

35 351



Чеченская Республика

33 687



Кабардино-Балкарская Республика

32 688



Республика Северная Осетия-Алания

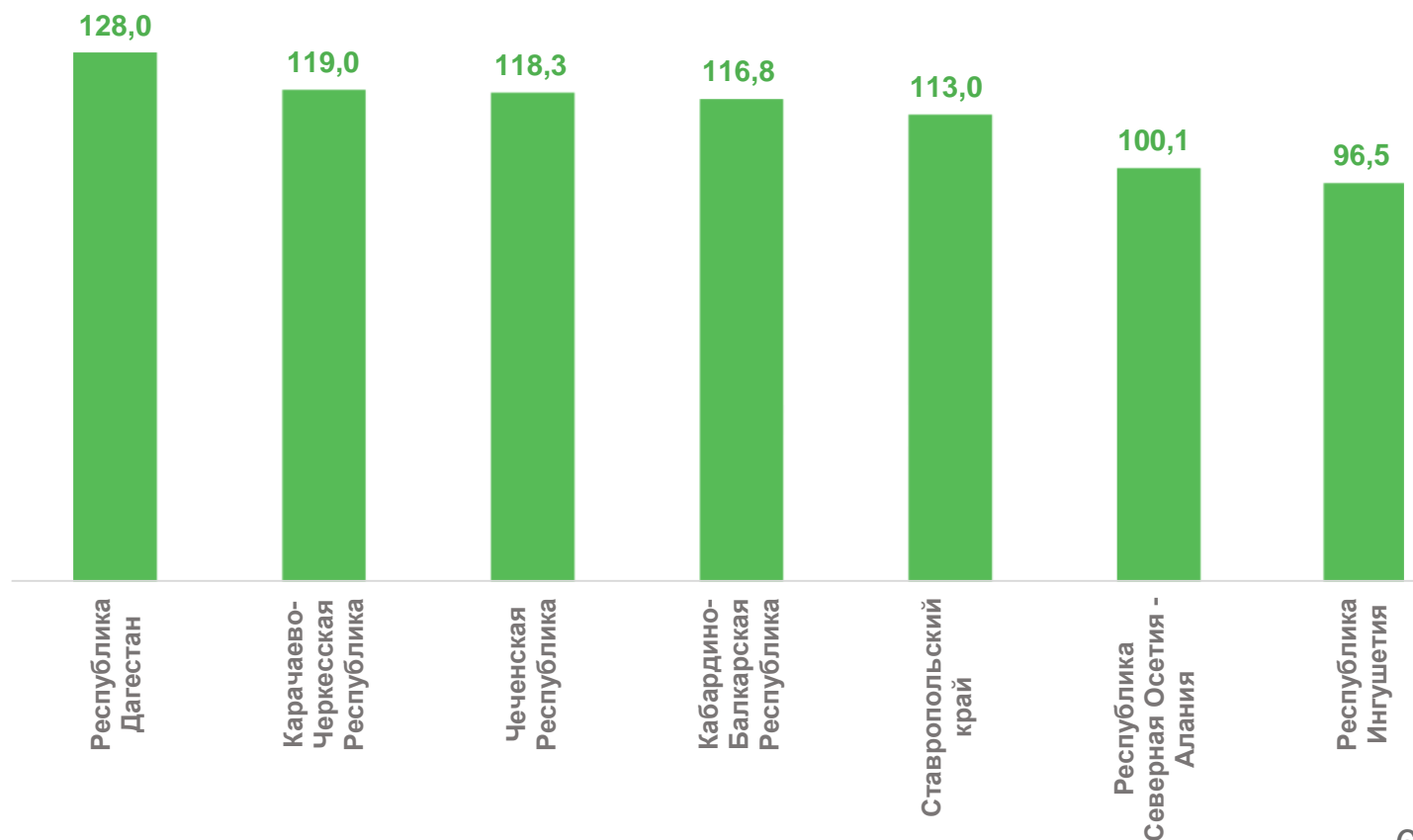
29 424



Республика Ингушетия

25 840

Отношение средней заработной платы к оценке среднемесячной начисленной заработной платы наемных работников в организациях, у индивидуальных предпринимателей и физических лиц за январь-сентябрь 2023 года, %





СРЕДНЯЯ ЗАРАБОТНАЯ ПЛАТА СРЕДНЕГО МЕДИЦИНСКОГО ПЕРСОНАЛА

ЯНВАРЬ – СЕНТЯБРЬ 2023 ГОДА, РУБЛЕЙ

 Российская Федерация **52 509**

 Ставропольский край **37 453**

 Республика Дагестан **30 805**

 Чеченская Республика **30 731**

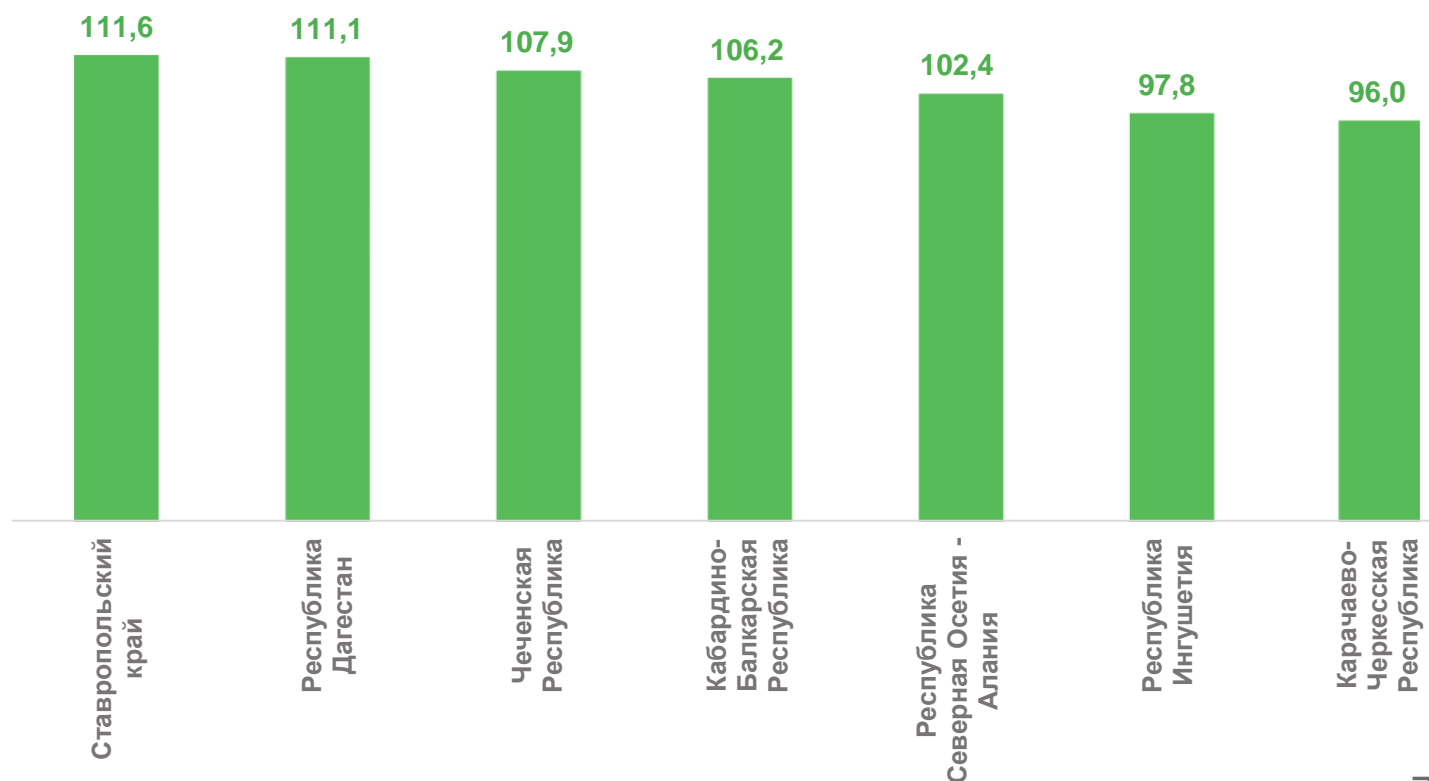
 Республика Северная Осетия-Алания **30 089**

 Кабардино-Балкарская Республика **29 725**

 Карачаево-Черкесская Республика **28 512**

 Республика Ингушетия **26 207**

Отношение средней заработной платы к оценке среднемесячной начисленной заработной платы наемных работников в организациях, у индивидуальных предпринимателей и физических лиц за январь-сентябрь 2023 года, %





СРЕДНЯЯ ЗАРАБОТНАЯ ПЛАТА МЛАДШЕГО МЕДИЦИНСКОГО ПЕРСОНАЛА

ЯНВАРЬ – СЕНТЯБРЬ 2023 ГОДА, РУБЛЕЙ

 Российская Федерация **45 239**

 Ставропольский край **34 740**

 Чеченская Республика **31 502**

 Республика Дагестан **29 185**

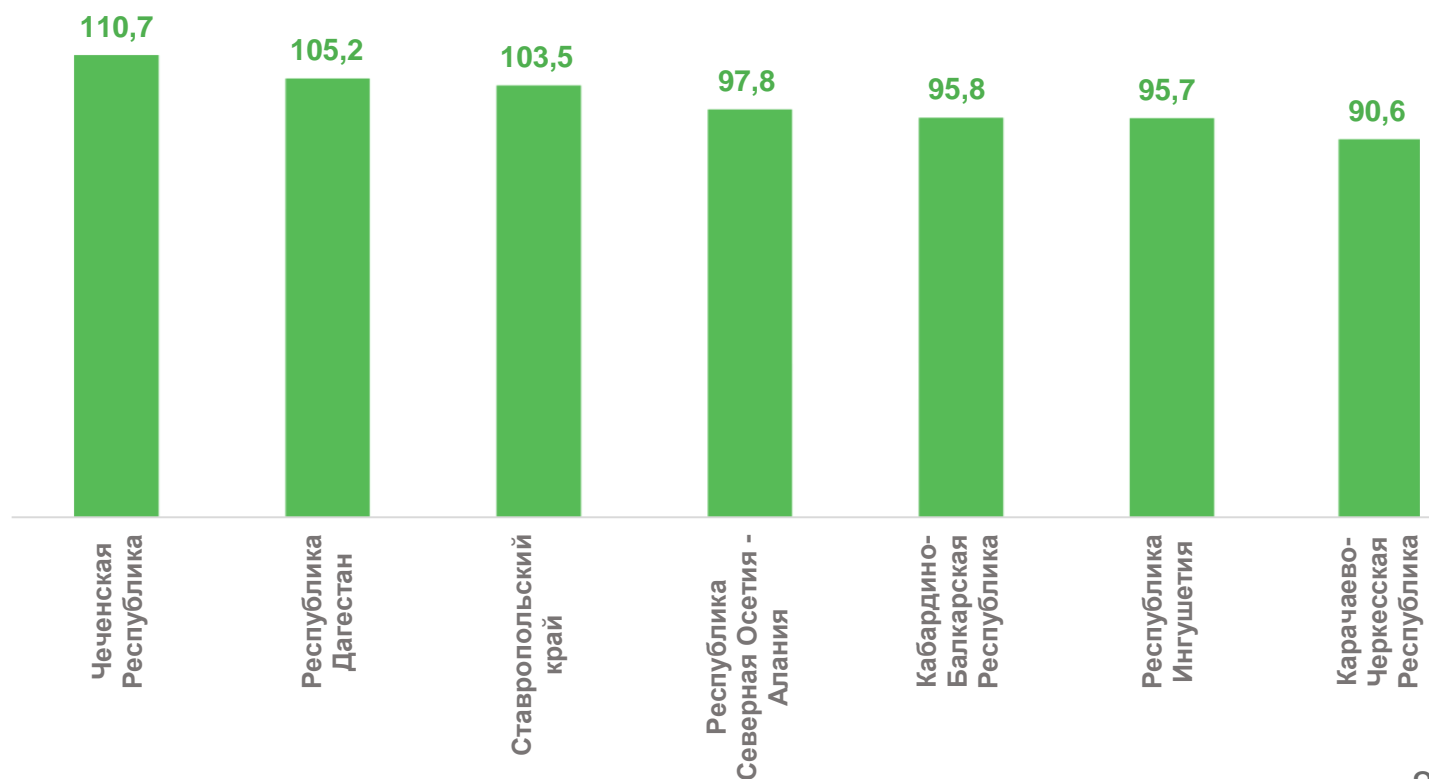
 Республика Северная Осетия-Алания **28 750**

 Карачаево-Черкесская Республика **26 914**

 Кабардино-Балкарская Республика **26 815**

 Республика Ингушетия **25 621**

Отношение средней заработной платы к оценке среднемесячной начисленной заработной платы наемных работников в организациях, у индивидуальных предпринимателей и физических лиц за январь-сентябрь 2023 года, %






СРЕДНЯЯ ЗАРАБОТНАЯ ПЛАТА ВРАЧЕЙ*

ЯНВАРЬ – СЕНТЯБРЬ 2023 ГОДА, РУБЛЕЙ

 **Российская Федерация 106 313**

 **Ставропольский край 71 419**

 **Чеченская Республика 61 175**

 **Республика Дагестан 61 118**

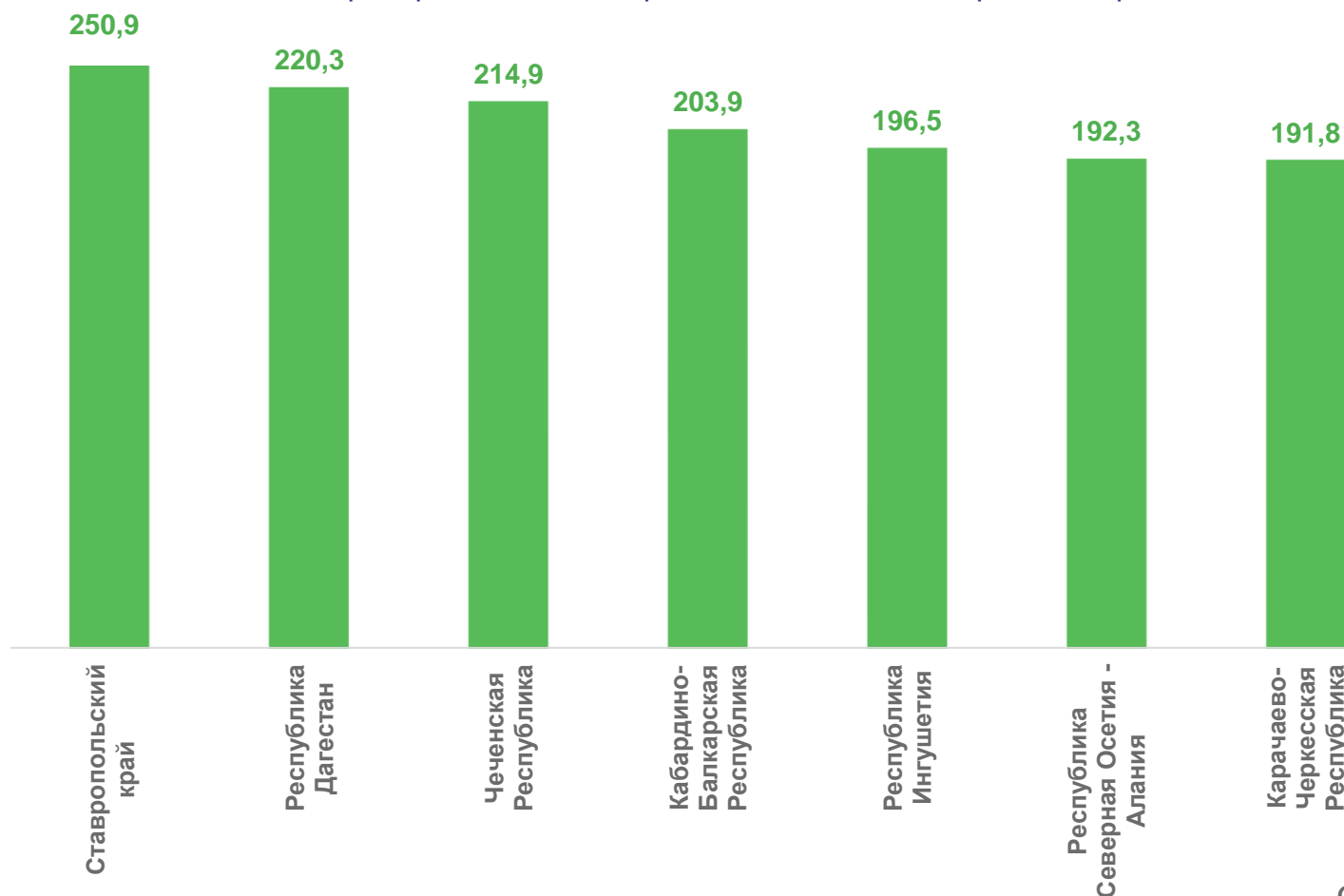
 **Кабардино-Балкарская Республика 57 094**

 **Карачаево-Черкесская Республика 56 963**

 **Республика Северная Осетия-Алания 56 517**

 **Республика Ингушетия 52 637**

Отношение средней заработной платы к оценке среднемесячной начисленной заработной платы наемных работников в организациях, у индивидуальных предпринимателей и физических лиц за январь-сентябрь 2023 года, %



* Включены врачи и работники медицинских организаций, имеющих высшее медицинское (фармацевтическое) или иное высшее образование, предоставляющие медицинские услуги в организациях образования, науки, культуры, здравоохранения, социального обслуживания.



СРЕДНЯЯ ЗАРАБОТНАЯ ПЛАТА НАУЧНЫХ СОТРУДНИКОВ*

ЯНВАРЬ – СЕНТЯБРЬ 2023 ГОДА, РУБЛЕЙ

 Российская Федерация **123 263**

 Ставропольский край **67 054**

 Карачаево-Черкесская Республика **63 474**

 Кабардино-Балкарская Республика **60 341**

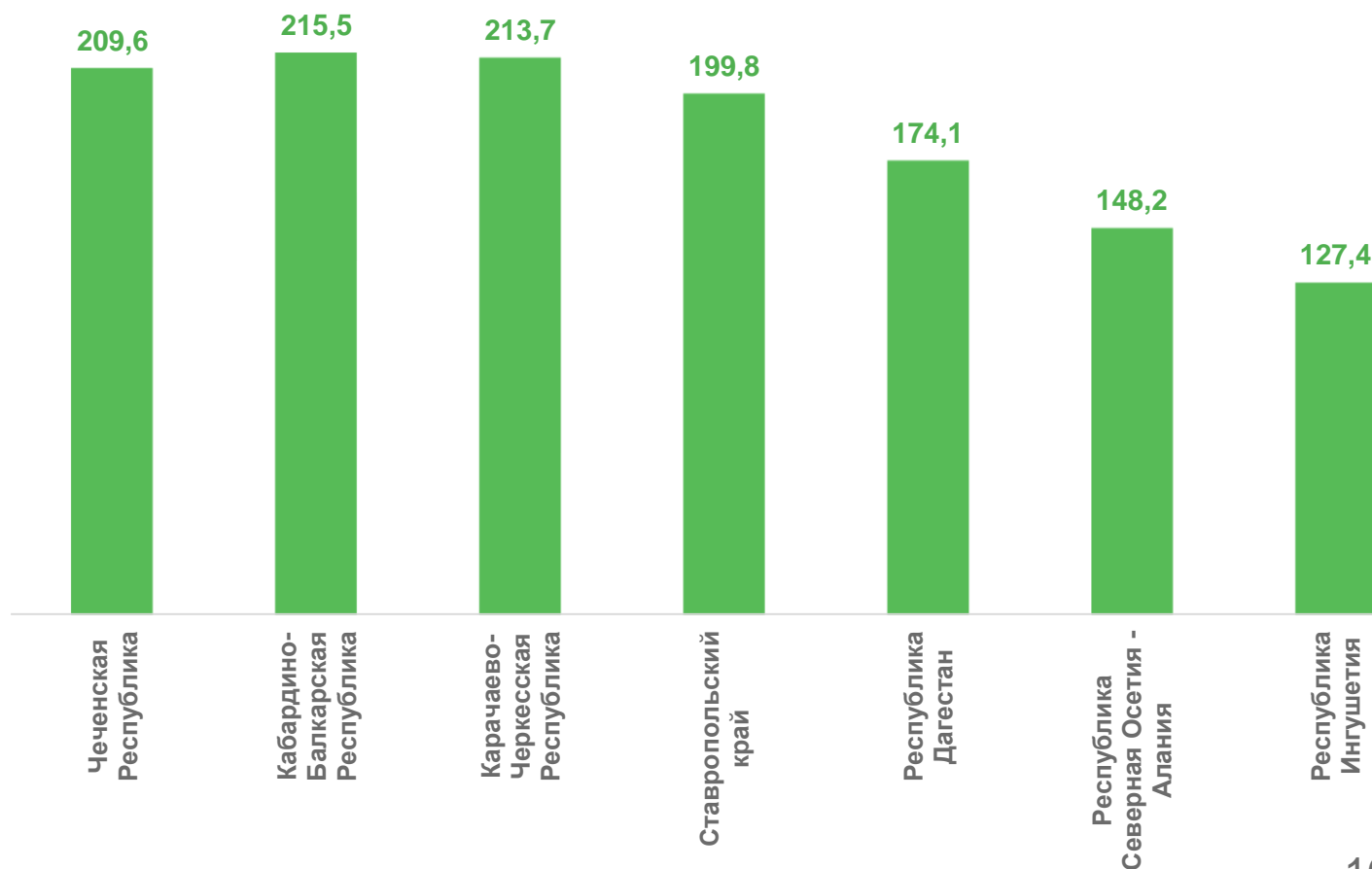
 Чеченская Республика **59 660**

 Республика Дагестан **48 291**

 Республика Северная Осетия-Алания **43 568**

 Республика Ингушетия **34 110**

Отношение средней заработной платы к оценке среднемесячной начисленной заработной платы наемных работников в организациях, у индивидуальных предпринимателей и физических лиц за январь-сентябрь 2023 года, %





СРЕДНЯЯ ЗАРАБОТНАЯ ПЛАТА РАБОТНИКОВ УЧРЕЖДЕНИЙ КУЛЬТУРЫ

ЯНВАРЬ – СЕНТЯБРЬ 2023 ГОДА, РУБЛЕЙ

 Российская Федерация **54 043**

 Ставропольский край **34 519**

 Республика Северная Осетия-Алания **31 507**

 Чеченская Республика **30 671**

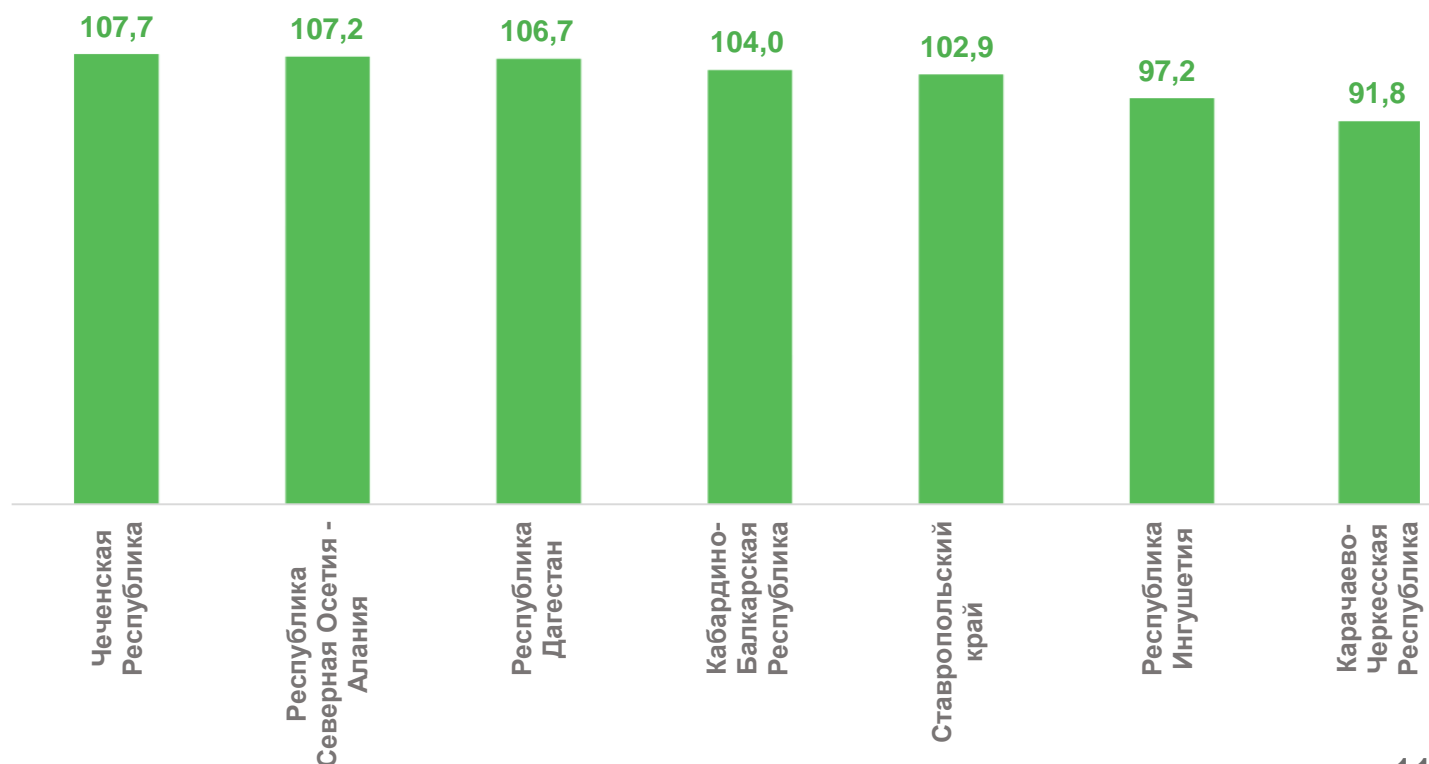
 Республика Дагестан **29 589**

 Кабардино-Балкарская Республика **29 108**

 Карачаево-Черкесская Республика **27 261**

 Республика Ингушетия **26 027**

Отношение средней заработной платы к оценке среднемесячной начисленной заработной платы наемных работников в организациях, у индивидуальных предпринимателей и физических лиц за январь-сентябрь 2023 года, %





СРЕДНЯЯ ЗАРАБОТНАЯ СОЦИАЛЬНЫХ РАБОТНИКОВ

ЯНВАРЬ – СЕНТЯБРЬ 2023 ГОДА, РУБЛЕЙ

 Российская Федерация **46 064**

 Ставропольский край **32 263**

 Республика Дагестан **29 598**

 Чеченская Республика **29 515**

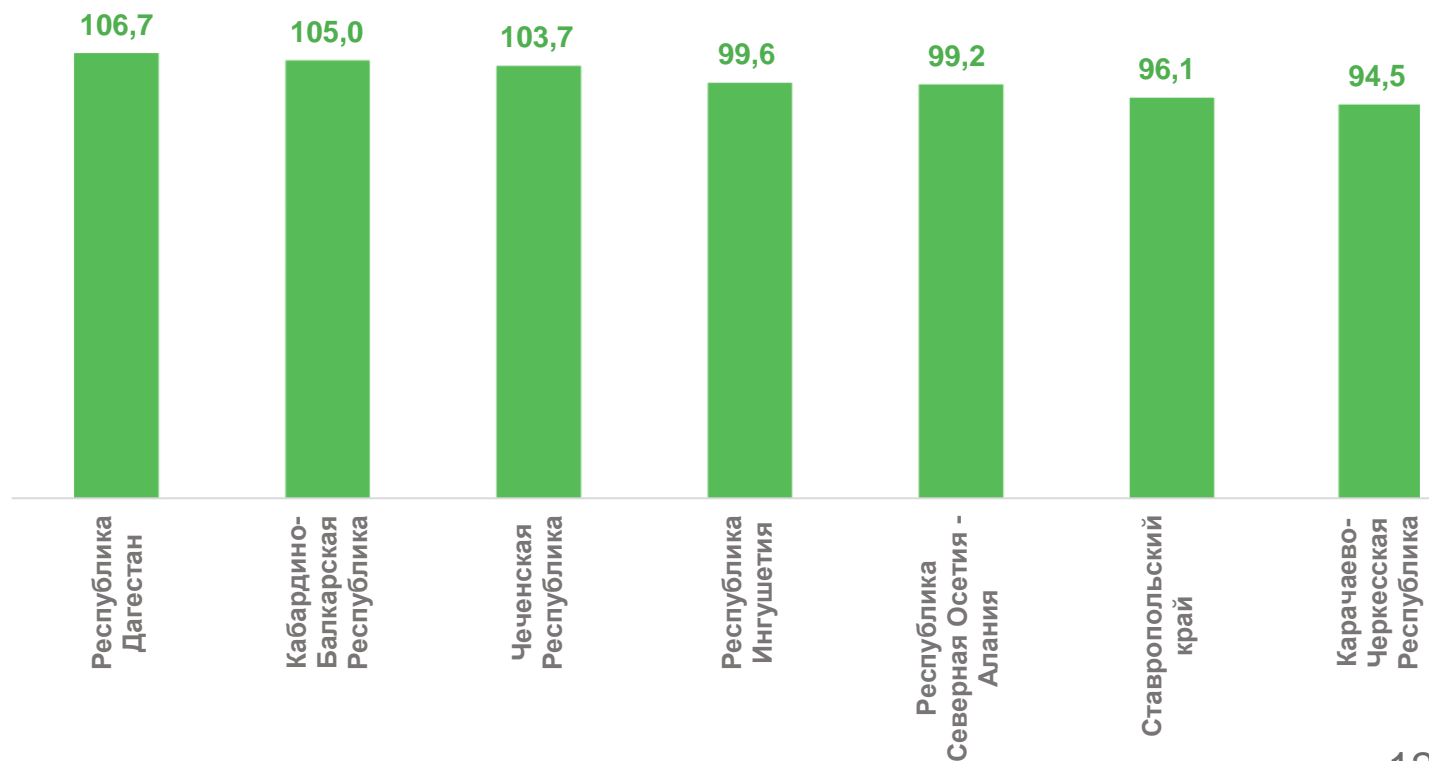
 Кабардино-Балкарская Республика **29 395**

 Республика Северная Осетия-Алания **29 172**

 Карачаево-Черкесская Республика **28 050**

 Республика Ингушетия **26 684**

Отношение средней заработной платы к оценке среднемесячной начисленной заработной платы наемных работников в организациях, у индивидуальных предпринимателей и физических лиц за январь-сентябрь 2023 года, %





СРЕДНЯЯ ЗАРАБОТНАЯ ПЛАТА ПЕДАГОГИЧЕСКИХ РАБОТНИКОВ ДОПОЛНИТЕЛЬНОГО ОБРАЗОВАНИЯ ДЕТЕЙ*

ЯНВАРЬ – СЕНТЯБРЬ 2023 ГОДА, РУБЛЕЙ

 Российская Федерация **51 112**

 Ставропольский край **34 101**

 Республика Дагестан **31 077**

 Кабардино-Балкарская Республика **30 935**

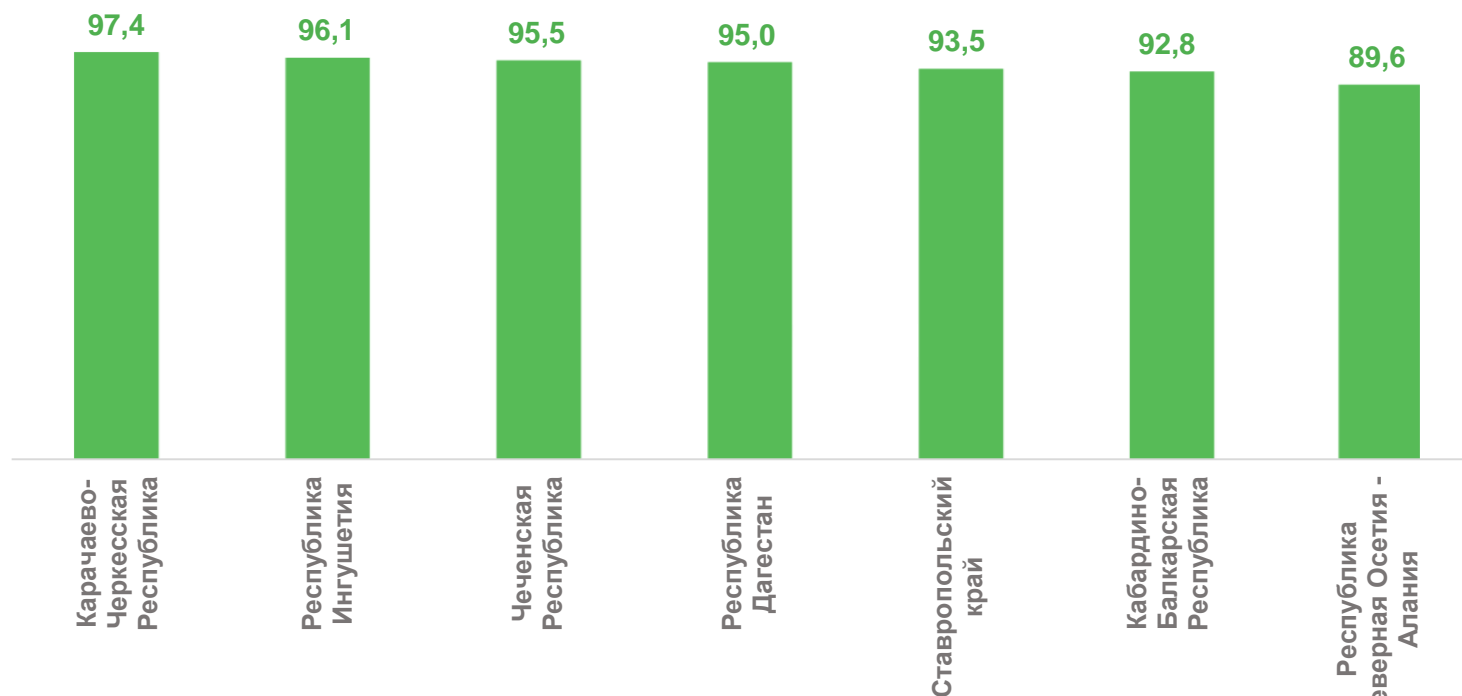
 Чеченская Республика **29 769**

 Республика Северная Осетия-Алания **27 506**

 Карачаево-Черкесская Республика **27 180**

 Республика Ингушетия **24 671**

Отношение средней заработной платы к оценке среднемесячной начисленной заработной платы наемных работников в организациях, у индивидуальных предпринимателей и физических лиц за январь-сентябрь 2023 года, %





СРЕДНЯЯ ЗАРАБОТНАЯ ПЕДАГОГОВ ДОШКОЛЬНЫХ ОБРАЗОВАТЕЛЬНЫХ ОРГАНИЗАЦИЙ

ЯНВАРЬ – СЕНТЯБРЬ 2023 ГОДА, РУБЛЕЙ

 Российская Федерация **45 594**

 Ставропольский край **31 383**

 Кабардино-Балкарская Республика **30 826**

 Республика Северная Осетия-Алания **27 964**

 Республика Дагестан **25 833**

 Карачаево-Черкесская Республика **25 786**

 Чеченская Республика **25 449**

 Республика Ингушетия **24 410**

Отношение средней заработной платы к оценке среднемесячной начисленной заработной платы наемных работников в организациях, у индивидуальных предпринимателей и физических лиц за январь-сентябрь 2023 года, %

